



ESTADO DO PARÁ
PREFEITURA MUNICIPAL DE PARAGOMINAS
SECRETARIA MUNICIPAL DE EDUCAÇÃO
FUNDO DE MANUTENÇÃO E DESENVOLVIMENTO DA EDUCAÇÃO BÁSICA E DE VALORIZAÇÃO DO MAGISTERIO

Visita Técnica

Setor/Departamento: EMEF Camunho do Saber - Mandacaru

Responsável pela informação: Aline

Data: 30/04/2026

Relatório da Visita Técnica

Visita técnica dos conselheiros: Dandira Helena e o secretário Loucas

Quantidade de alunos: 26 - 21 na recomposição

Quantidade de funcionários: 06

Professores: 02

Contratados:

Administrativo: 04

Contratados:

Há readaptados: sim Quantos: 01 Função: coordenação

Cozinha não tem depósito
Precisa de mais um banheiro
A fossa que estava cedendo caiu, está aberta e rachada

Trocar o vidro do banheiro do alojamento
Deposito precisa de proteleiras
Colteiras em toda escola
Precisa de fechaduras, lâmpadas e blocos no banheiro
(Precisa de fechaduras)

Pia do banheiro dos alunos e do alojamento quebradas
Bebedouros com vazamento onde cai água






Falta pia na área de serviço
Precisa de grade de proteção no acesso aos banheiros e bebedouros e muito alto
Colocar grade na janela do alojamento
Redar o depósito para evitar moedas
Descarga com problemas

Parede entre o alojamento e área com rachadura e os blocos estão caindo da lateral
Detetizar

vaso do alojamento está solto e quando puxa a descarga a água sai por baixo

Dandira Helena Resende, Jay Luis Fernando de Anchieta
Aline Almeida Costa de Vasconcelos

ESTADO DO PARÁ
PREFEITURA MUNICIPAL DE PARAGOMINAS
SECRETARIA MUNICIPAL DE EDUCAÇÃO
FUNDO DE MANUTENÇÃO E DESENVOLVIMENTO DA EDUCAÇÃO
BÁSICA E DE VALORIZAÇÃO DO MAGISTÉRIO

<p>Foto 01</p> <p>Descrição: Escola Caminho do Saber - Mandacaru</p> 	<p>Foto 02</p> <p>Descrição: Escola Caminho do Saber - Mandacaru</p> 		
<p>Foto 03</p> <p>Descrição: Escola Caminho do Saber - Mandacaru</p> 	<p>Foto 04</p> <p>Descrição: Escola Caminho do Saber - Mandacaru</p> 		
 <p>Escola Caminho do Saber - Mandacaru</p>	<h2 style="margin: 0;">RELATÓRIO FOTOGRÁFICO</h2>		
	<table border="1" style="width: 100%; border-collapse: collapse;"> <tr> <td style="width: 60%; text-align: center;">abril/26</td> <td style="width: 40%; text-align: center;">PAG. 01</td> </tr> </table>	abril/26	PAG. 01
abril/26	PAG. 01		